

Kvikguide til maskingrupper og smart tiles

Formålet med maskingrupper er at skabe overblik over grupper af maskiner. Du kan bruge maskingrupper til at filtrere søgeresultater og til at oprette smart tiles på forsiden.



Hvordan du opretter en maskingruppe?

TOYOTA
MATERIAL HANDLING

TOYOTA I_Site

Sidste login @ 09-12-2013 22:01:56
Hjælp | Log ud

Hjem

Placering
Maskingrupper →
Maskiner →
Førere →
Adgangsoverblik →

Maskingrupper

Titel	Beskrivelse	
Afd. 401	FÆRDIGVARER	
Afd. 405	DÅSELOFT	
Afd. 100	HALAL	
Afd. 700	LEVERPOSTEJ	
Afd. 600	PØLSEPAK	
Afd. 300	PAKKERI	

Opret maskingruppe

- ✓ Klik på "Opret maskingruppe".
- ✓ Skriv titel og beskrivelse for maskingruppe. Klik "Opret".

TOYOTA
MATERIAL HANDLING

TOYOTA I_Site

Sidste login @ 09-12-2013 22:01:56
Hjælp | Log ud

Hjem

Placering
Maskingrupper →
Maskiner →
Førere →
Adgangsoverblik →

Opret maskingruppe


Titel

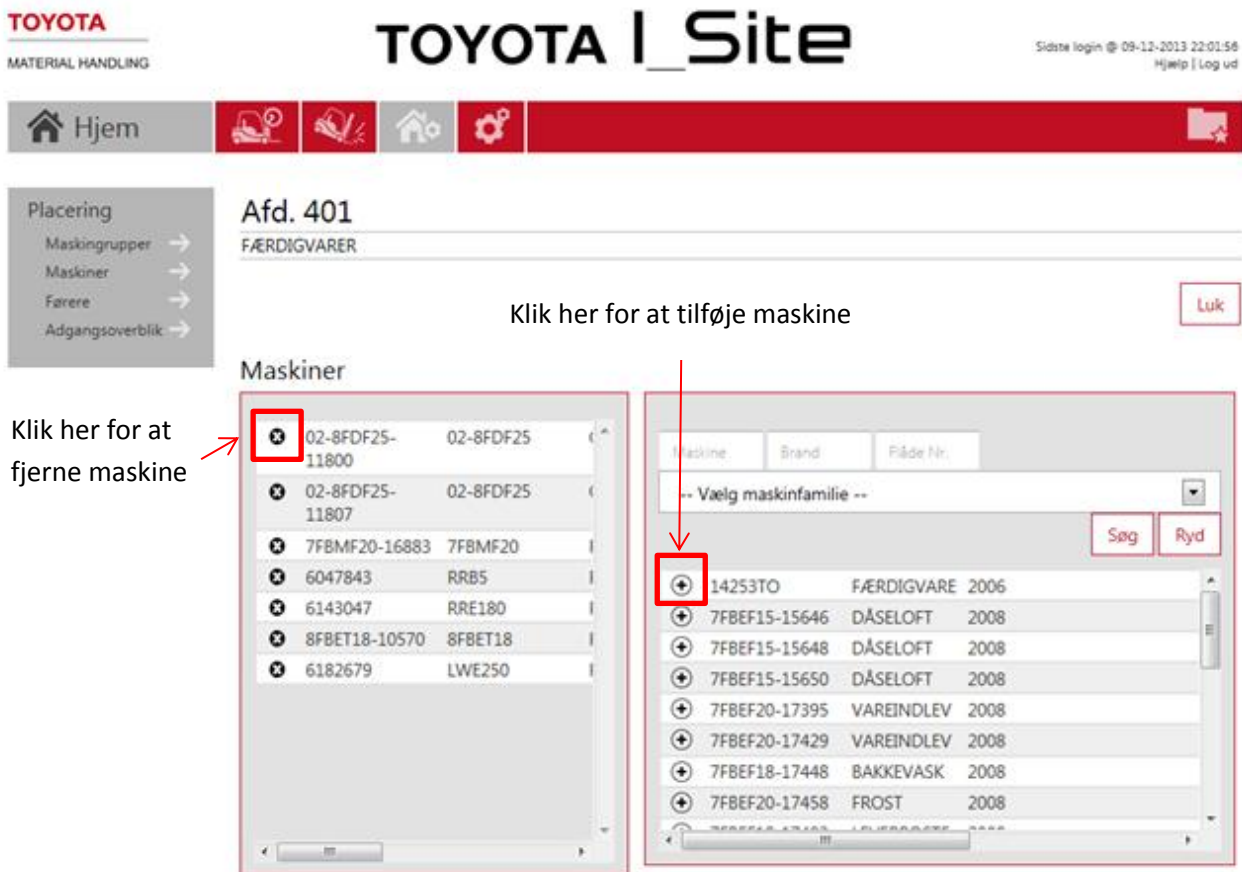
Beskrivelse

Placering

Opret

Herefter skal du tilføje maskiner til maskingruppen. En maskine kan sagtens tilhøre flere grupper.

- ✓ Angiv et søgekriterium såsom serie-nr., brand, flåde-nr. eller maskinfamilie og klik "Søg". Herefter vises resultatlisten for søgningen.
- ✓ Klik  for at tilføje maskinen til maskingruppen.



TOYOTA
MATERIAL HANDLING

TOYOTA I_Site

Sidste login @ 09-12-2013 22:01:56
Hjælp | Log ud








Hjem

Placering
Maskingrupper →
Maskiner →
Førere →
Adgangsoverblik →









Afd. 401
FÆRDIGVARER

Klik her for at tilføje maskine Luk

Maskiner

Maskine	Brand	Flåde Nr.
 02-8FDF25-11800	02-8FDF25	
 02-8FDF25-11807	02-8FDF25	
 7FBMF20-16883	7FBMF20	
 6047843	RRB5	
 6143047	RRE180	
 8FBET18-10570	8FBET18	
 6182679	LWE250	

Klik her for at fjerne maskine

Maskine	Brand	Flåde Nr.
-- Vælg maskinfamilie --		
 14253TO	FÆRDIGVARE	2006
 7FBEF15-15646	DÅSELOFT	2008
 7FBEF15-15648	DÅSELOFT	2008
 7FBEF15-15650	DÅSELOFT	2008
 7FBEF20-17395	VAREINDLEV	2008
 7FBEF20-17429	VAREINDLEV	2008
 7FBEF18-17448	BAKKEVASK	2008
 7FBEF20-17458	FROST	2008

Filtrer forskellige rapporter på maskingruppe

Du kan bruge "Maskingruppe" til at søge i de forskellige rapporter.

- ✓ Klik på "Vælg maskingruppe" i dropdown listen og marker den ønskede maskingruppe.
- ✓ Klik Søg.

Dato: 10-11-2013 til: 10-12-2013

Vælg maskingruppe

- ✓ Vælg Alle
- ✗ Fravælg Alle
- ☑ Afd. 100
- ☐ Afd. 300
- ☐ Afd. 401
- ☐ Afd. 405
- ☐ Afd. 600
- ☐ Afd. 700

Kørte Timer	Chok	BSI
06:16	7	N/A
06:13	10	N/A

Opret smart tile for maskingruppe

- ✓ Klik på **Hjem** for at gå til forsiden.
- ✓ Vælg et blankt felt og klik for at tilføje en Smart Tile. Venstrepanelet bliver nu synligt.
- ✓ Tilføj et smart tile ved at klikke "plus".

TOYOTA I_Site

Rita Linde
Sidste login @ 02-06-2015 11:53:49
Hjælp | Log ud

Udnyttelse

- Aftaleudnyttelse
- Førerudnyttelse
- Batteristatus på maskine
- Maskinfamilieudnyttelse
- Maskinudnyttelse

Chokpåkørsler

- Fører Chokpåkørsler
- Maskine Chokpåkørsler
- Maskine Chokpåkørsler - Graf

Pre-Op Tjek

- Pre-Op Tjek
- Pre-Op Tjek - Diagram

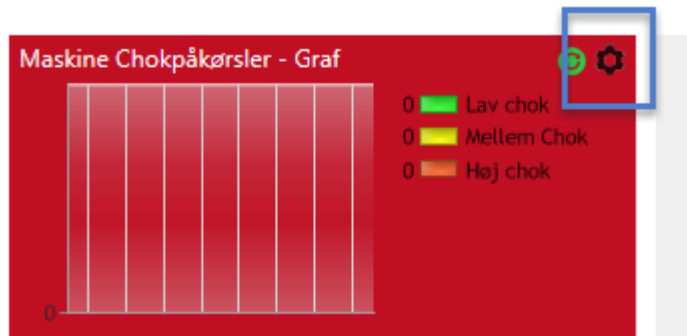
Diverse

- Truckcertifikater, der udløber

My Fleet

- Maskiner i flåden
- Service rapport
- Omkostninger pr. placering

- ✓ Klik på **møtrikken** for at gå til Smart Tile indstillinger.



- ✓ Marker din **placering** på listen eller;
- ✓ Klik på **pilen til højre** og vælg **Maskingrupper**.



Vælg placering

Vælg maskingrupper

Maskine Chokpåkørsler - Graf

Titel

Farve

Tidsforløb 7 dage

- Tmhdk A/S Brugte Maskiner Dir 3550 Slangerup
- Tmhdk A/S Long Term Rental 3550 Slangerup
- Tmhdk A/S Salgsafdelingen 3550 Slangerup
- Tmhdk A/S Short Term Rental

Slet

Maskine Chokpåkørsler - Graf

Titel

Farve

Tidsforløb 7 dage

←

Test

Slet

- ✓ Skriv **Titel**, hvis du ønsker selv at navngive Smart Tilen.
- ✓ Vælg **Farve** for Smart Tilen.
- ✓ Vælg **Tidsforløb** mellem 1 og 14 dage.

The screenshot shows the TOYOTA I_Site interface. At the top, there is a navigation bar with icons for Home, Forklift, Pallet Jack, Document, Heart Rate, Notebook, Home with Gear, Gear, and Globe. Below this is a main content area with a Smart Tile titled 'Afd. A'. The tile displays a bar chart with three bars, all at height 0. A legend indicates three categories: 'Lav chok' (green), 'Mellem Chok' (yellow), and 'Høj chok' (red). A configuration window titled 'Maskine Chokpåkørsler - Graf' is open over the tile. The window has the following settings:

- Titel: Afd. A
- Farve: Red, Blue, Yellow, Grey
- Tidsforløb: 3 dage
- Four checkboxes with red arrows pointing right:
 - Tmhdk A/S Brugte Maskiner Dir 3550 Slangerup
 - Tmhdk A/S Long Term Rental 3550 Slangerup
 - Tmhdk A/S Salgsafdelingen 3550 Slangerup
 - Tmhdk A/S Short Term Rental
- A 'Slet' button with a trash icon.

Brug Smart Tile som genvej

Klik på Smart Tilen for at komme direkte til rapporten – filtreret ud fra dine tile kriterier.